



**Copenhagen
Business School**
HANDELSHØJSKOLEN

CBS Ledelsesinformation – april 2007

CBS ledelsesinformation indeholder i april 2007 informationer om følgende emner:

Uddannelse – Kvote II ansøgninger 2007:

- **Generelt**
- **Den overordnede udvikling**
- **Fordelingen på statsborgerskab**
- **Kvote II ansøgninger fordelt på uddannelser**
- **Sammenligning med andre universiteter**

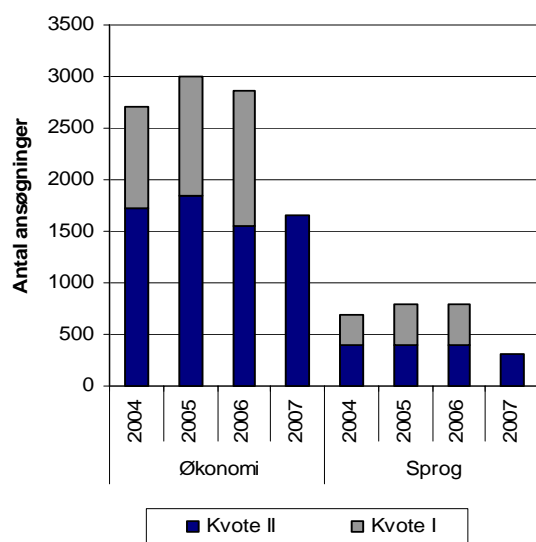
Kvotest II ansøgninger - 2007

Generelt

Ansøgningen til CBS' bacheloruddannelser sker på to tidspunkter – medio marts (kvote II) og ultimo juni (kvote I). I kvote II ansøgningen indgår andre elementer i vurderingen af, hvorvidt den enkelte ansøger kan optages på en uddannelse, end det rene karaktergennemsnit fra den adgangsgivende uddannelse. I kvote I er det alene karaktergennemsnittet, der indgår i vurderingen.

For alle CBS' dansksprogede uddannelser må der alene optages 20 % af de studerende via kvote II. Som konsekvens af at de udenlandske studerende primært søger optagelse via kvote II, og at der er et generelt ønske om at få mange udenlandske studerende på de engelsksprogede uddannelser, holdes BSc IB og BSc ASP¹ udenfor det almindelige kvotesystem, ligesom der for de øvrige engelsksprogede uddannelser² dispenseres fra de 20 %.

Figur 1: 1. prioritetsansøgninger fordelt på kvote I og II i perioden 2004 – 2007.



Kilde: KOT, Den koordinerede tilmelding. CBS' egne opgørelser.

¹ For BSc IB og BSc ASP ligger fordelingen i optaget mellem kvote I og kvote II ansøgere på 50/50.

² For BSc Service Management, BSc Business and Politics, BA Information Management og BSc BLC (språk) må der optages op til 30 % af de studerende via kvote II.

Der er et generelt politisk ønske i Danmark om at flest mulige studerende kommer i gang med en videregående uddannelse umiddelbart efter den gymnasiale uddannelse. For at sikre at dette sker, er der en ambition om, at andelen der optages via kvote II reduceres yderligere de kommende år. Indtil videre er udmeldingen, at kun 10 % af optaget skal komme fra kvote II ansøgningerne gældende fra 2008. Men om dette bliver en realitet er fortsat usikkert.

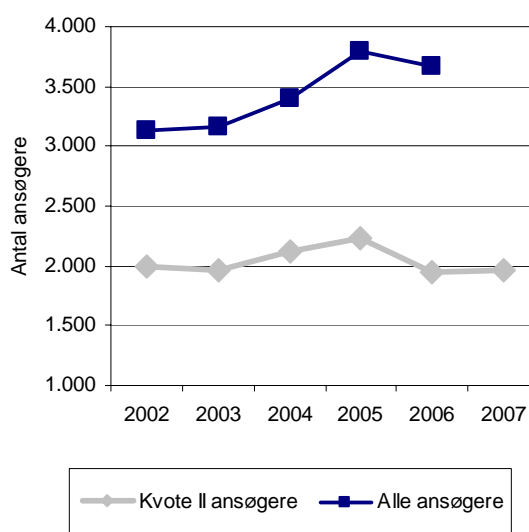
Opdeles den samlede mængde 1. prioritetsansøgere på hhv. kvote I og kvote II (se figur 1), viser det sig, at ansøgningsmængden til CBS uddannelser indtil videre har været domineret af kvote II ansøgninger, på trods af ansøgernes relative lille andel af det samlede optag.

Tallene har hidtil givet den første pejling på interessen for CBS' uddannelser og dermed første varsel på, hvordan det samlede ansøgerfelt kommer til at se ud for året.

Som det fremgår af figur 2, er der en tendens til, at andelen af kvote II ansøgere set i forhold til den samlede ansøgermængde bliver fortsat mindre. Således søgte 62 % af ansøgerne ind via kvote II i 2004. I 2006 var dette tal reduceret til 53 %. Omvendt er der fortsat en tendens til, at mønsteret i udviklingen i kvote II ansøgere også afspejles i det endelige antal ansøgere.

På denne baggrund er det ikke muligt at give noget validt bud på resultatet af den samlede ansøgermængde for 2007. Men fortsætter tendenserne fra tidligere år, må CBS forvente en lille stigning i det samlede antal ansøgere til juni.

Figur 2: Udviklingen i antallet af 1. prioritetsansøgere totalt for hele året samt for kvote II.



Kilde: KOT, Den koordinerede tilmelding. CBS' egne opgørelser.

Den overordnede udvikling

I 2007 har CBS (jf. tabel 3) modtaget 4.231 ansøgninger til bacheloruddannelserne, hvilket svarer til en stigning på 7 % set i forhold til 2006. Tallet dækker imidlertid over et fald på de erhvervshumanistiske uddannelser på 12 % og en stigning på de erhvervsøkonomiske uddannelser på 14 %.

Tabel 3: Udviklingen i ansøgertallet i kvote II i perioden 2003 - 2007

| | 2003 | 2004 | 2005 | 2006 | 2007 |
|--------------------------|-------|-------|-------|-------|-------|
| Ansøgninger i alt | | | | | |
| Erhvervsøkonomi | 2.465 | 2.886 | 3.369 | 2.926 | 3.322 |
| Erhvervshumaniora | 1.153 | 895 | 949 | 1.033 | 909 |
| Total | 3.618 | 3.781 | 4.318 | 3.959 | 4.231 |
| 1. prioritet | | | | | |
| Erhvervsøkonomi | 1.500 | 1.729 | 1.837 | 1.546 | 1.661 |
| Erhvervshumaniora | 464 | 390 | 392 | 402 | 307 |
| I alt | 1.964 | 2.119 | 2.229 | 1.948 | 1.968 |

Kilde: KOT, Den koordinerede tilmelding. CBS egne opgørelser.

Fokuseres der alene på 1. prioritetsansøgningerne er udviklingen i det samlede tal marginalt, idet der her alene er sket en stigning på 1 % set i forhold til 2006. Også her dækker tallet over en markant forskellig udvikling på de to uddannelsesområder. På de erhvervsøkonomiske uddannelser er der sket en stigning på 7 % i antallet af 1. prioriteter. På de erhvervshumanistiske uddannelser er den gunstige udvikling fra sidste år vendt, og CBS oplever her en tilbagegang på 24 %. Antallet af 1. prioritetsansøgninger ligger på 307, og har ikke været så lavt siden 1998. Som det fremgår af tabel 9 skal tilbagegangen primært findes på BA i erhvervsprog.

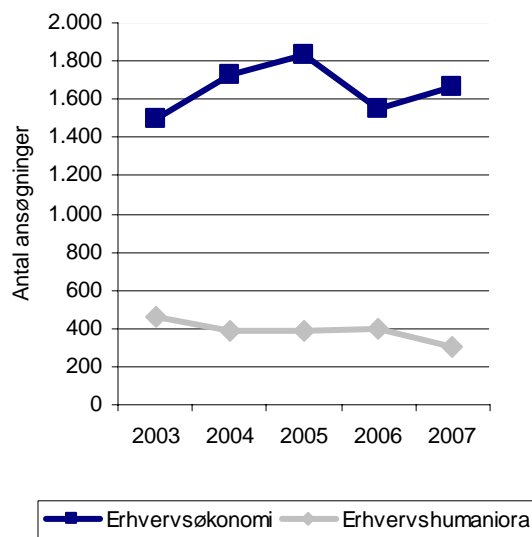
I figur 4 vises udviklingen i antallet af 1. prioritetsansøgninger for perioden 2003 – 2007. Som det fremgår af figuren oplevede de erhvervsøkonomiske uddannelser i kraftigt fald i 2006. Faldet kunne overvejende henføres til et fald i udenlandske studerende fra lande udenfor EU/EØS, og skyldtes indførelsen af tuition fee³.

I 2007 er der sket en stigning i antallet af 1. prioriteter der i et vist omfang kompenserer for faldet i 2006. Stigningen skyldes, at flere danske studerende ønsker at læse en erhvervsøkonomisk uddannelse, og er fordelt

³ Tuition fee: Studerende fra lande udenfor EU/EØS skal fra 2006 selv betale for deres uddannelse i Danmark. For øvrige studerende er det fortsat gratis at tage en uddannelse (ordinær uddannelse)

på både dansksprogede og engelsksprogede uddannelser.

Figur 4: Udviklingen i 1. prioritetsansøgninger i kvote II i perioden 2003 - 2007



Kilde: KOT, Den koordinerede tilmelding

Ansørgernes andet valg af uddannelse

Men ét er, hvad de potentielle studerende vælger som 1. prioritet. Spørgsmålet er også, at hvis de studerende ikke får deres 1. prioritet opfyldt, ønsker de så alligevel at læse en CBS uddannelse, eller søger de andre steder hen?

Tabel 5 viser i hvilket omfang, CBS' 1. prioriteter (i kvote II) også søger en CBS uddannelse som 2. – 8. prioritet.

For de studerende, der søgte en erhvervsøkonomisk uddannelse som 1. prioritet i 2007, valgte 80 % af denne gruppe også at søge en anden CBS uddannelse som 2. – 8. prioritet. Samme tal lå i 2005 på 55 % og i 2006 på 68 %.

For ansøgere til de erhvervshumanistiske uddannelser har 79 % af 1. prioritetsansøgerne også valgt en CBS uddannelse som 2. – 8. prioritet. Her lå samme tal i 2005 på 84 % og i 2006 på 91 %.

For både ansøgere til de erhvervsøkonomiske og erhvervshumanistiske uddannelser gælder det, at ansørgernes uddannelsesinteresse overvejende ligger inden for samme faglige område. Ønsker en studerende at blive optaget på en erhvervsøkonomisk uddannelse som 1. prioritet, er der også en stor sandsynlighed for at

vedkommendes 2. prioritet ligger inden for det erhvervsøkonomiske område. Den eneste afvigelse fra denne tendens er ansøgere til BA Information Management, hvor 1. prioritetsansørgernes andet valg af CBS uddannelse er placeret på en erhvervsøkonomisk uddannelse, og primært på de øvrige engelsksprogede uddannelser.

For det erhvervsøkonomiske område er der således en tendens til, at studerende der ønsker at studere på CBS i stadig stigende omfang også vælger en CBS uddannelse som 2. prioritet.

For de erhvervshumanistiske uddannelser er udviklingen fra tidligere år vendt. Færre 1. prioritetsansøgere end hidtil har således en CBS uddannelse som 2. - 8. prioritet. Andelen ligger dog fortsat højt og på samme niveau som for de erhvervsøkonomiske uddannelser.

CBS formår således at profilere sine uddannelser i en grad, så de ikke forveksles med hvad de andre universiteter udbyder. Konsekvensen heraf kan imidlertid være, at uddannelserne på CBS på nogle områder faktisk konkurrerer indbyrdes og dermed efterspørger de samme studerende.

Tabel 5: Andelen af ansøgere der også har valgt en CBS uddannelse som 2.-8. prioritet i 2007.

| | Erhvervs- økonomi | Erhvervs- humaniora |
|---------------------|----------------------|------------------------|
| 2005 | | |
| 1. prioritet | 1.837 | 392 |
| 2. - 8. - prioritet | 1.016 | 330 |
| i pct. | 55% | 84% |
| 2006 | | |
| 1. prioritet | 1.546 | 402 |
| 2. - 8. - prioritet | 1.052 | 367 |
| i pct. | 68% | 91% |
| 2007 | | |
| 1. prioritet | 1.661 | 307 |
| 2. - 8. - prioritet | 1.325 | 244 |
| i pct. | 80% | 79% |

Kilde: KOT, Den koordinerede Tilmelding, CBS' egne opgørelser.

Fordelingen på statsborgerskab

I 2006 blev det såkaldte tuition fee indført på alle danske universiteter, hvilket betyder, at alle studerende fra lande udenfor EU/EØS skal betale et gebyr for at tage en uddannelse i Danmark. Det er fortsat gratis for stu-

derende fra EU/EØS lande at læse på et dansk universitet.

Indførelsen af tuition fee medførte samtidig en generel usikkerhed med hensyn til hvilke konsekvenser det ville få for antallet af udenlandske ansøgere til CBS daguddannelser. Netop antallet af udenlandske studerende er i stort fokus på CBS, og vurderes at have betydning for kvaliteten af de engelsksprogede uddannelser.

I figur 6 er antallet af kvote II ansøgninger på de engelsksprogede uddannelser opgjort for 2006 og 2007. Ansøgerne er opdelt på statsborgerskab, vel vidende at vi hermed ikke er sikre på, i hvilket omfang ansøgere med andet statsborgerskab end dansk faktisk har boet i landet i flere år, og derfor ikke nødvendigvis kan betragtes som udenlandske studerende.

Tabel 6 viser, at det samlede antal ansøgere til de engelsksprogede uddannelser med andet statsborgerskab end dansk er faldet med 6 % siden 2006. Fra 2005 til 2006 (hvor tuition fee blev indført) lå faldet på 19 %. Også i 2007 kan faldet forklares ved markant færre ansøgere fra lande udenfor EU/EØS (- 41 %). For ansøgere fra de nordiske og øvrige europæiske lande er der faktisk sket en stigning på samlet 28 %, hvilket overvejende kan forklares ved flere ansøgninger fra Norge, Polen, Rumænien og Bulgarien. Stigningen kompenserer dog ikke helt for faldet i ansøgerantallet fra ikke-EU/EØS lande.

Tabel 6: Kvote II ansøgninger på engelsksprogede uddannelser fordelt på statsborgerskab i 2006 og 2007.

| Uddannelse | Danmark | | Norden | | EU/EØS | | Andre | |
|---------------------------|------------|------------|------------|------------|------------|------------|------------|------------|
| | 2006 | 2007 | 2006 | 2007 | 2006 | 2007 | 2006 | 2007 |
| Bsc Business and Politics | 115 | 125 | 47 | 60 | 18 | 37 | 71 | 48 |
| BSc IB | 127 | 128 | 103 | 133 | 39 | 53 | 83 | 56 |
| BSc Service Management | 113 | 156 | 54 | 53 | 42 | 47 | 106 | 61 |
| BSc ASP (japansk) | 17 | 15 | 3 | 3 | 3 | 2 | 9 | 6 |
| BSc ASP (kinesisk) | 51 | 41 | 13 | 13 | 2 | 5 | 17 | 10 |
| BSc BLC | 156 | 186 | 46 | 52 | 23 | 30 | 54 | 33 |
| BA Inf. Management | 71 | 82 | 16 | 27 | 14 | 27 | 80 | 33 |
| I alt | 650 | 733 | 282 | 341 | 141 | 201 | 420 | 247 |

Kilde: KOT, Den koordinerede tilmelding

Efter to års markant fald i antallet af ansøgere fra lande udenfor EU/EØS må konklusionen være, at indførelsen af tuition fee faktisk har betydning for mængden af ansøgere fra disse lande. At CBS samtidig oplever en øget interesse fra de øvrige nordiske og europæiske lande vurderes imidlertid at være yderst positivt og et signal om, at CBS i Europa vurderes at være en attraktiv Business School.

Hidtil har CBS' markedsføringsindsats i forhold til rekruttering af udenlandske studerende været forholdsvis moderat. CBS har stor succes med at rekruttere udenlandske udvekslingsstuderende, ligesom optaget af udenlandske studerende til kandidatuddannelserne har ligget stabilt de seneste år. Men som det fremgår af ovenstående kræver det en ændret markedsføringsindsats i forhold til potentielle bachelorstuderende fra lande udenfor EU/EØS, såfremt CBS ønsker flere af denne type af studerende. Det vurderes også at være sandsynligt, at indsatsen i forhold til andre grupper af studerende skal intensiveres og ændres, hvis CBS for alvor skal rekruttere dygtige udenlandske studerende til bl.a. kandidatuddannelserne. Netop derfor er der igangsat et intensiveret arbejde mht. afklaring og formulering af CBS' fremtidige markedsføringsstrategi i forhold til de internationale studerende. Strategien forventes at ligge færdig i løbet af dette forår.

Kvot II på uddannelsesnivea

I det følgende belyses udviklingen i antallet af 1. prioritetsansøgere for de enkelte uddannelser.

Udviklingen i kvote II på de erhvervsøkonomiske uddannelser

For de erhvervsøkonomiske område varierer udviklingen i antallet af kvote II ansøgningerne (1. prioriteter) meget mellem de forskellige uddannelser.

Set i forhold til 2006 er det særligt HA (fil.) og HA (psyk.) der markerer sig med stigninger på hhv. 50 % og 45 %. Det skal i denne forbindelse nævnes, at HA (fil.) har oplevet en faldende interesse fra potentielle ansøgere siden 2003, ligesom antallet af ansøgere til HA (psyk.) faldt markant fra 2005 til 2006. Stigningen i 2007 kompenserer således alene for faldet tidligere år. I 2007 har CBS valgt at øge antallet af studiepladser på HA (psyk.) fra 60 til 120, hvorfor det selvfølgelig også er positivt at udviklingen er vendt.

I den anden ende af skalaen ligger BSc ASP, hvor 1. prioritetsansøgningerne for både den kinesiske og den japanske uddannelse er faldet set i forhold til 2006 (faldet ligger på hhv. 26 % og 44 %). Der er tale om to forholdsvis små uddannelser med kun 30 pladser.

For en række andre kombinationsuddannelser er antallet af ansøgere også faldet fra 2006 til 2007, ligesom tilfældet var foregående år. Det drejer sig konkret om HA (dat.), HA (jur.) og HA (mat.) Særligt bekymrende er det at se, at antallet af kvote II ansøgere for HA (mat.) nu er helt nede på 14 ansøgere. Dette skal ses i forhold til, at der er 80 pladser på uddannelsen.

Tabel 7: Udviklingen i 1. prioritetsansøgninger i kvote II for de erhvervsøkonomiske uddannelser i perioden 2003 – 2007.

| | 2003 | 2004 | 2005 | 2006 | 2007 |
|---------------------------|--------------|--------------|--------------|--------------|--------------|
| HA | 405 | 443 | 438 | 391 | 447 |
| BSc IB | 351 | 360 | 282 | 216 | 251 |
| HA(dat.) | 79 | 62 | 56 | 55 | 47 |
| HA(jur.) | 135 | 114 | 134 | 106 | 90 |
| HA(mat.) | 26 | 26 | 26 | 16 | 14 |
| HA(fil.) | 75 | 53 | 63 | 48 | 72 |
| HA(kom.) | 187 | 149 | 134 | 151 | 163 |
| BSc BLC (spræk) | 188 | 117 | 170 | 148 | 159 |
| BSc ASP (kinesisk) | 54 | 46 | 49 | 53 | 39 |
| BSc ASP (japansk) | - | 25 | 45 | 16 | 9 |
| BSc Service management | - | 189 | 198 | 161 | 165 |
| HA(psyk.) | - | 145 | 105 | 69 | 100 |
| BSc Business and Politics | - | - | 137 | 116 | 105 |
| I alt | 1.500 | 1.729 | 1.837 | 1.546 | 1.661 |

Kilde: KOT, Den koordinerede tilmelding – CBS' egne opgørelser.

Udviklingen i kvote II på de erhvervshumanistiske uddannelser

Udviklingen for uddannelserne under det erhvervshumanistiske område er vist i tabel 8.

For det erhvervshumanistiske område er udviklingen særdeles bekymrende – overvejende for uddannelsen BA i erhvervsprog. På BA Information Management er der sket et marginalt fald i antallet af 1. prioritetsansøgninger, men konkret drejer det sig kun om et fald på 5 %, svarende til 3 studerende.

Fokus skal derfor i det følgende være rettet mod BA i erhvervsprog og udviklingen i antallet af ansøgere til denne uddannelse.

På mange måder er der ikke noget nyt i de tendenser, der igen i år viser sig for BA i erhvervsprog. Der er et generelt faldende antal studerende, der vælger uddannelsen som 1. prioritet, og de der søger ønsker i stadig stigende grad at læse en kombination af sprog og ikke-sprog.

Som det fremgår af figur 9 er andelen af 1. prioritetsansøgere der ønsker at læse en BA i erhvervsprog med to sprog helt nede på 9 %. I 2003 lå andelen på 16 %.

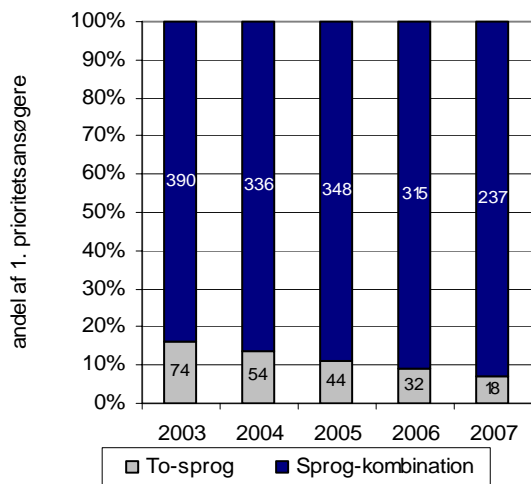
Men også for retningerne, hvor sprog kombineres med et ikke-sprog, viser der sig igen i år et fald i ansøgerantallet. I 2006 ønskede 315 at læse en BA sprog kombineret med et ikke-sprog. I 2007 er antallet helt nede på 237. Dette svarer til et fald på 25 %.

Tabel 8: Udviklingen i 1. prioritetsansøgninger i kvote II på de erhvervshumanistiske uddannelser for perioden 2003 – 2007.

| | 2003 | 2004 | 2005 | 2006 | 2007 |
|----------------------|------------|------------|------------|------------|------------|
| BA Inf. Management | - | - | - | 55 | 52 |
| BA i erhvervsprog | 464 | 390 | 392 | 347 | 255 |
| Engelsk/fransk | 18 | 16 | 10 | 11 | 5 |
| Engelsk/tysk | 13 | 6 | 12 | 6 | 2 |
| Engelsk/russisk | 6 | 8 | 3 | - | - |
| Fransk/tysk | - | - | - | - | - |
| Engelsk/spansk | 24 | 17 | 16 | 15 | 11 |
| Fransk/spansk | - | - | - | - | - |
| Engelsk/italiensk | 13 | 7 | 3 | - | - |
| Tysk/spansk | - | - | - | - | - |
| Sprogteknologi/sprog | 14 | 6 | 10 | 5 | 3 |
| Komb. u. engelsk | 9 | - | - | - | - |
| Sprog/Komm. | 162 | 134 | 137 | 113 | 102 |
| Sprog/Marketing | 99 | 102 | 104 | 98 | 49 |
| Sprog/Eur.studier | 67 | 67 | 54 | 48 | 43 |
| Sprog/Amr.studier | 39 | 27 | 43 | 34 | 28 |
| Italiensk + retning | - | - | - | 10 | 9 |
| Russisk + retning | - | - | - | 7 | 3 |
| I alt | 464 | 390 | 392 | 402 | 307 |

Kilde: KOT, Den koordinerede tilmelding – CBS' egne opgørelser.

Figur 9: Udviklingen i den procentvise fordeling af 1. prioriteterne på hhv. to-sprog og andre kombinationer på BA i Erhvervsprog.



Kilde: KOT, Den koordinerede tilmelding – CBS egne opgørelser.

Som det fremgår af tabel 10 er det fortsat engelsk og kommunikation, hvor antallet af ansøgere og dermed interessen er størst. Det skal også bemærkes, at antallet af ansøgere til de "små" sprog også i år er faldet yderligere. Således ønsker kun 3 at læse russisk. Til-

svarende tal lå i 2006 på 7. Også fransk og italiensk er gået tilbage, hvorimod tysk holder niveauet fra sidste år.

Tabel 10: Kvote II ansøgningernes fordeling på sprog/ikke-sprog i 2007.

| Bifag | Hovedfag | | | | | | I alt |
|---------------------|------------|-----------|-----------|----------|-----------|-----------|------------|
| | Engelsk | Fransk | Italiensk | Russisk | Spansk | Tysk | |
| Amerikanske studier | 21 | | | | 7 | | 28 |
| Europæiske studier | 28 | 3 | 5 | 1 | 4 | 8 | 49 |
| Kommunikation | 77 | 2 | 3 | 2 | 12 | 11 | 107 |
| Int. Marketing | 37 | 2 | 1 | | 4 | 6 | 50 |
| Sprogteknologi | 3 | | | | | | 3 |
| Engelsk | | 5 | | | 11 | 2 | 18 |
| Total | 166 | 12 | 9 | 3 | 38 | 27 | 255 |

Kilde: KOT, Den koordinerede tilmelding – CBS' egne opgørelser.

Forklaringen på udviklingen er ikke entydig, og kan i et samfund hvor fokus i den grad er på rettet mod øget globalisering og international kommunikation virke paradoksalt. Studiet forklarer selv udviklingen ved et generelt fald i interessen for at lære sprog på et højt niveau, og ved at virksomheder ikke efterspørger de sproglige kompetencer, på trods af risikoen for at miste markedsandele grundet dårlig sproglig kommunikation. Meget tyder på, at denne tendens er generel i store dele af Europa.

Sammenligning med andre Universiteter

Ligesom tidligere er det forsøgt at fremskaffe sammenlignelige data fra de øvrige universiteter, for at identificere evt. generelle tendenser i ansøgningsmønstret på landsplan og mulige CBS specifikke forhold. Det har imidlertid været vanskeligt at få en del af de øvrige universiteter til at offentliggøre deres data, hvilket desværre har betydet, at datagrundlaget på nuværende tidspunkt ikke er fyldestgørende. Et forsøg er dog alligevel gjort.

Jf. tabel 11 oplever flere af de øvrige universiteter enten en stagnation i antallet af ansøgere eller en stigning. Udviklingen er dog ligesom på CBS meget varierende indenfor de forskellige fagområder.

På Københavns Universitet (KU) oplever man en tilbagegang i antallet af 1. prioriteter på det samfundsvidenskabelige område, men en stigning indenfor det humanistiske område. Faldet på samfundsfag kan primært tilskrives en faldende interesse for sociologi og stats-

kundskab, som der i et vist omfang kompenseres for via en stigning i søgningen til økonomi.

Tabel 11: Samlet ansøgerantal i kvote II på en række universiteter

| Universitet | 2005 | 2006 | 2007 |
|-------------|-------|-------|-------|
| KU | 8.294 | 8.249 | 8.277 |
| AAU | 593 | 594 | 639 |
| RUC | 1.837 | 1.839 | 1.996 |
| SDU | 3.697 | 3.778 | 4.096 |
| CBS | 4.318 | 3.959 | 4.231 |
| DTU | 638 | 507 | |

Kilde: KOT, Den koordinerede tilmelding. CBS egne opgørelser. Øvrige universiteters web-sider og øvrige opgørelser. Note: Tallet for KU omfatter alene de "gamle" dele af universitetet. Tallene for KVL og DFU er ikke inkluderet. For AAU inkluderer opgørelsen alene 1. prioriteterne.

På Ålborg Universitet (AAU) er udviklingen – ligesom tilfældet er på CBS – gået i den anden retning, således at antallet af 1. prioriteter for det humanistiske område er faldet set i forhold til 2006 og steget for det samfundsvidenskabelige område. Ålborg forklarer stigningen indenfor samfundsvidenskab med oprettelsen af nye uddannelser, som f.eks. jura.

Roskilde Universitets Center (RUC) oplever ligeledes en meget positiv udvikling i antallet af ansøgere. Stigningen ligger også her på de humanistiske uddannelser, mens der forekommer mindre fald på naturvidenskab og samfundsvidenskab.

I forsøget på at afklare hvorvidt den negative udvikling i ansøgerantallet til de sproglige fagområder er en generel tendens, eller om der er tale om særlige forhold for CBS, sammenholdes antallet 1. prioritetsansøgere for hhv. Københavns Universitet(KU), Aarhus School of Business(ASB) og CBS – vel vidende at der for KU's vedkommende er tale om noget forskellige typer af uddannelser.

Som det fremgår af tabel 12, oplever man på de sproglige områder på Københavns Universitet en stigning på flere uddannelser. Kun på spansk er der sket et fald i antallet af 1. prioritetsansøgnings sammenlignet med 2006. Det skal dog nævnes, at KU fra 2005 til 2006 havde et generelt fald i ansøgerantallet på alle sproglige uddannelser.

Tabel 12: Antallet af 1. prioritetsansøgnings for sprog på hhv. Københavns Universitet (KU), CBS og ASB i 2006 og 2007.

| | 2006 | 2007 | Ændring |
|------------|------|------|---------|
| KU | | | |
| Engelsk | 79 | 81 | 3% |
| Fransk | 11 | 15 | 36% |
| Italiensk | 2 | 8 | 300% |
| Spansk | 28 | 25 | -11% |
| Tysk | 7 | 11 | 57% |
| CBS | | | |
| Engelsk | 241 | 184 | -24% |
| fransk | 18 | 12 | -33% |
| Italiensk | 10 | 9 | -10% |
| Spansk | 48 | 38 | -21% |
| Tysk | 27 | 27 | 0% |
| Russisk | 7 | 3 | -57% |
| ASB | | | |
| Engelsk | 126 | 82 | -35% |
| fransk | 4 | 4 | 0% |
| Spansk | 16 | 11 | -31% |
| Tysk | 9 | 22 | 144% |

Kilde: KOT, Den koordinerede tilmelding samt CBS' egne opgørelser. KU's egen web-side.

Omvendt viser det sig, at Aarhus School of Business (ASB) indenfor langt de fleste sprog oplever samme udvikling som CBS. Kun på tysk er der sket en stor stigning. For de erhvervsproglige uddannelser set under et er der også på ASB sket et stort fald i antallet af 1. prioritetsansøgere på samlet 24 %. På denne baggrund må det konkluderes at den negative udvikling på CBS afspejler en generel tendens i ansøgningsmønstret i Danmark.

CBS Ledelsesinformation udarbejdes af Ledelsessekretariatet i tæt samarbejde med andre administrative enheder på CBS. Har du spørgsmål eller kommentarer til papiret, er du velkommen til at kontakte Camilla Schreiner Andersen, telefon 38 15 25 95 eller e-mail csa.ls@cbs.dk.